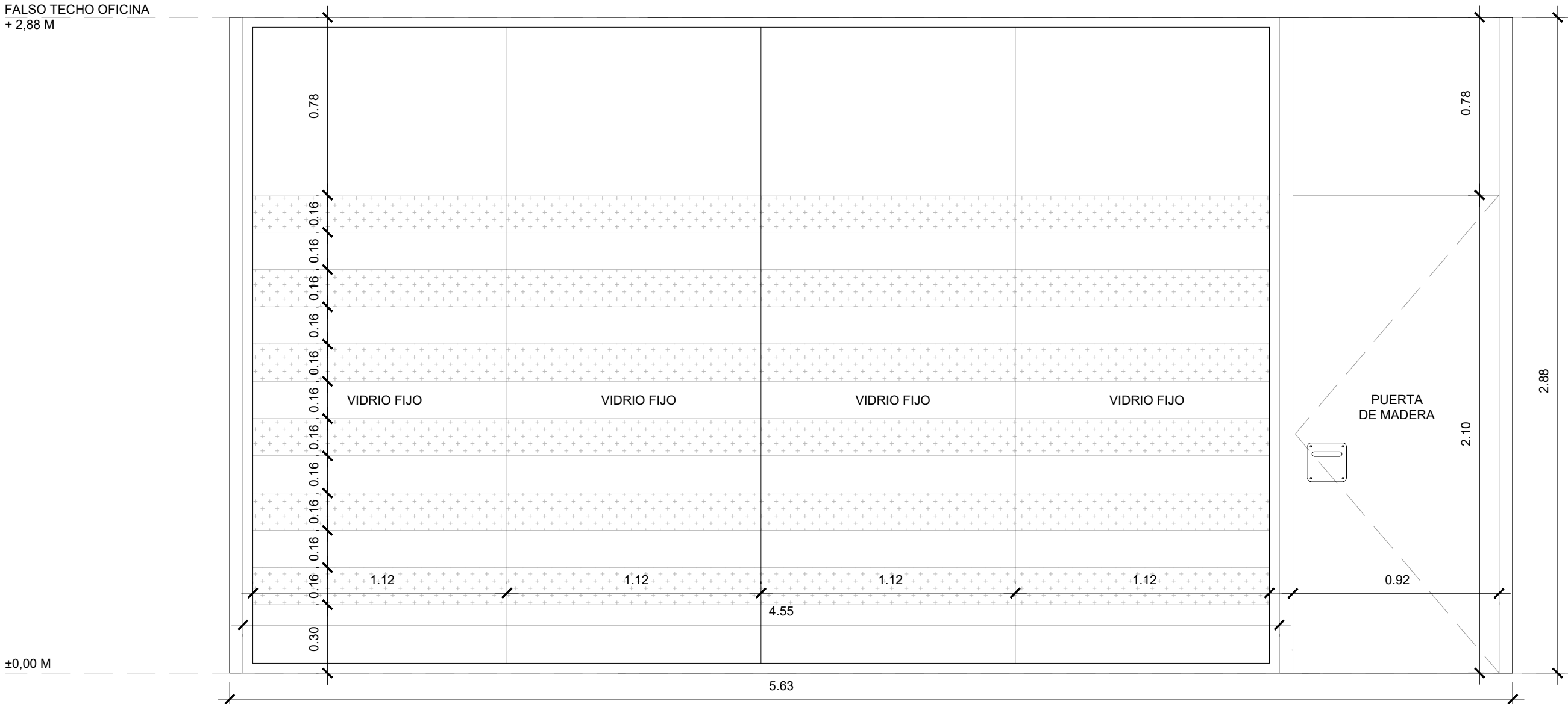


MAMPARAS PLANTA BAJA

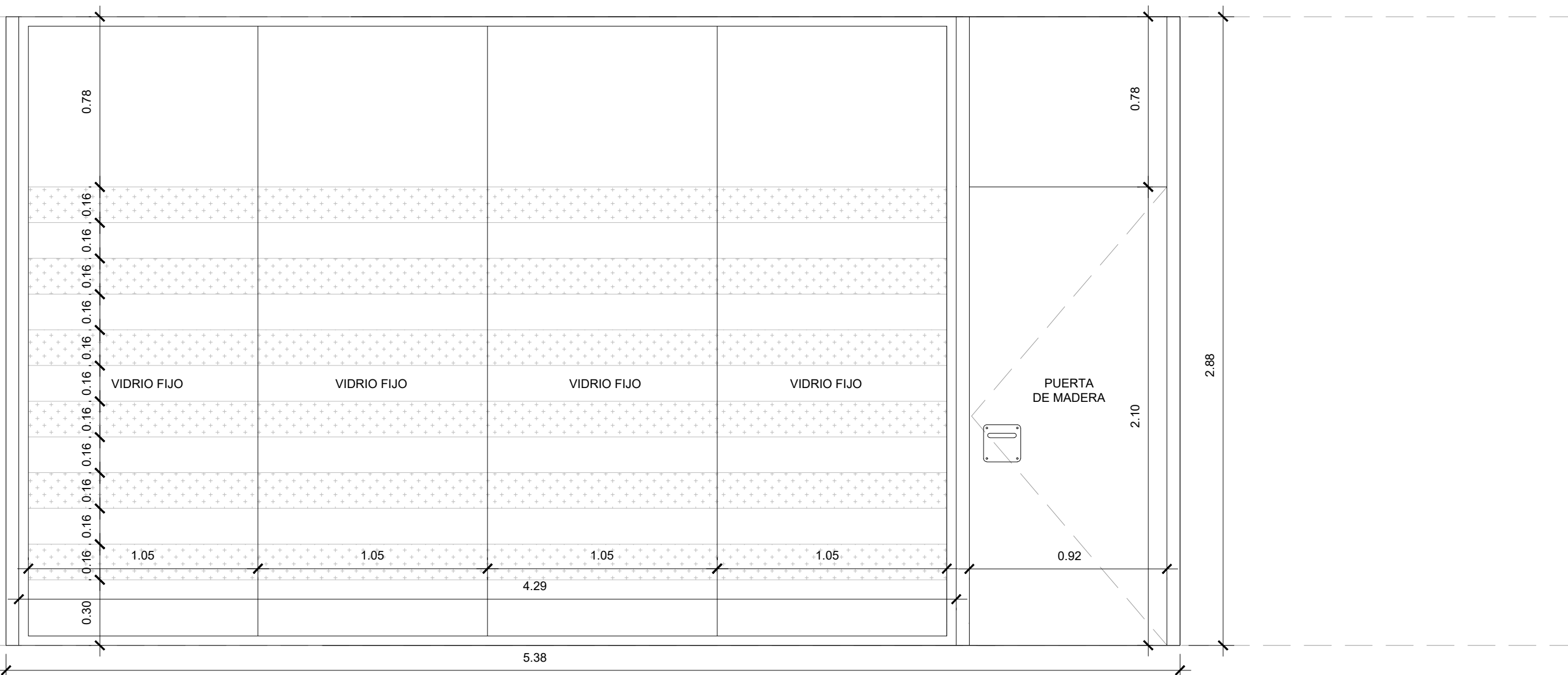


M-3

MAMPARA DE AULA DE FORMACIÓN.  
MAMPARA PRINSA O SIMILAR. MAMPARA TECNIWANDE-RAU DE SUELO A TECHO O SIMILAR.  
TABIQUE TECNIWANDE DE PERFILERÍA OCULTA, MODULACIÓN ESTÁNDAR DE 1000 o 1200 MM DE ESPESOR TOTAL 82 MM. ESTRUCTURA INTERIOR Y EXTERIOR DE ALUMINIO EXTRUSIONADO, CALIDAD SEGÚN NORMA 6063 Y DUREZA T5. SEGÚN NORMA UNE EN573-3. PERFILERÍA VISTA ACABADA EN ALUMINIO ANODIZADO EN SU COLOR.  
MAMPARA COMPUESTA POR DOS VIDRIOS LAMINARES DE SEGURIDAD 3+3 MM CON BUTIRAL TRANSPARENTE SEPARADOS MODULARMENTE CON JUNQUILLOS DE ALUMINIO Y CÁMARA CENTRAL DE 50MM.

DIMENSIONES SEGÚN DOCUMENTACIÓN GRÁFICA.

COLOCACIÓN DE FRANJAS DE 10CM DE ANCHO DE VINOLO TRANSLÚCIDO.



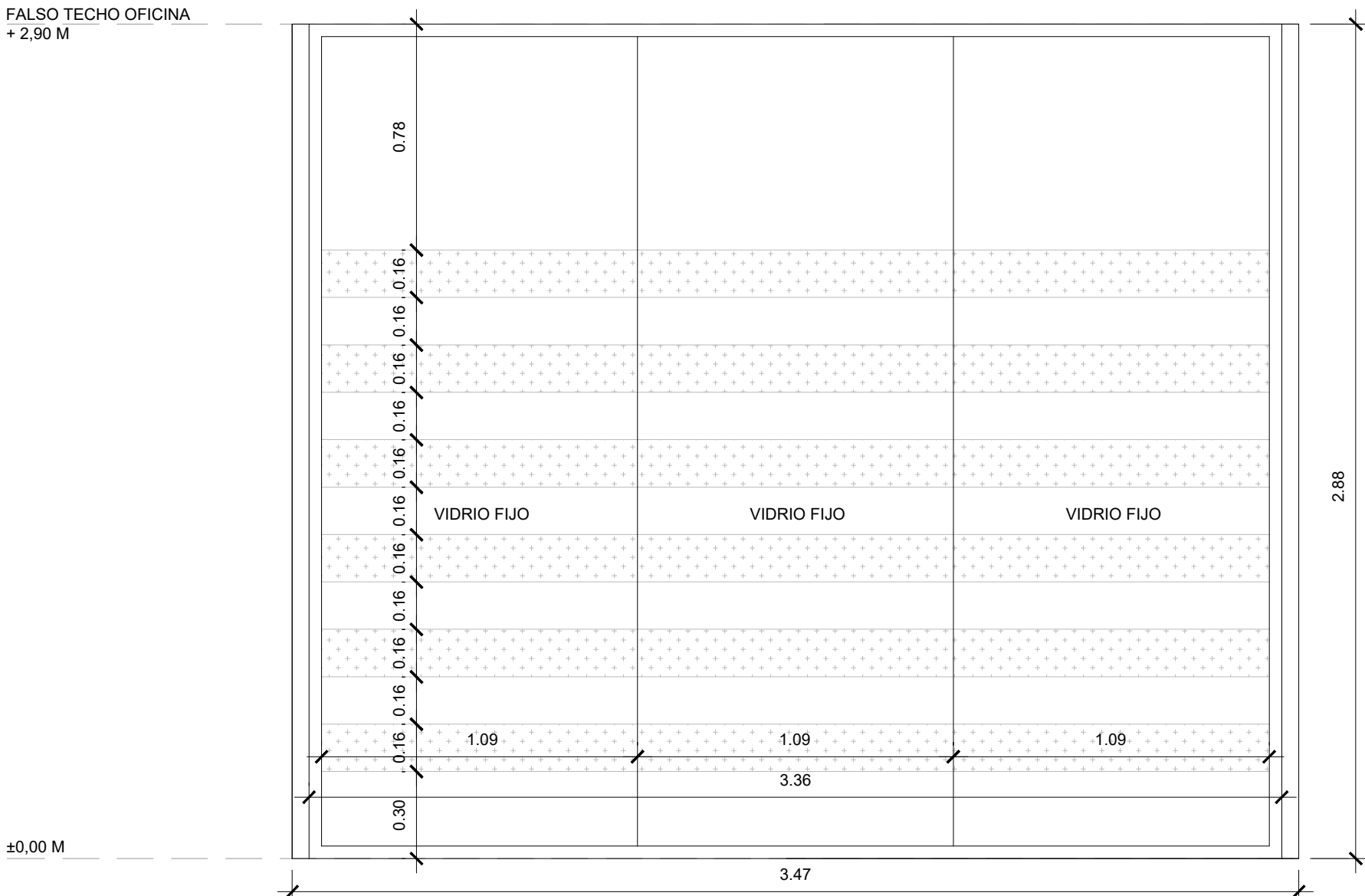
M-4

MAMPARA DE LA SALA DE REUNIONES SEPE.  
MAMPARA PRINSA O SIMILAR. MAMPARA TECNIWANDE-RAU DE SUELO A TECHO O SIMILAR.  
TABIQUE TECNIWANDE DE PERFILERÍA OCULTA, MODULACIÓN ESTÁNDAR DE 1000 o 1200 MM DE ESPESOR TOTAL 82 MM. ESTRUCTURA INTERIOR Y EXTERIOR DE ALUMINIO EXTRUSIONADO, CALIDAD SEGÚN NORMA 6063 Y DUREZA T5. SEGÚN NORMA UNE EN573-3. PERFILERÍA VISTA ACABADA EN ALUMINIO ANODIZADO EN SU COLOR.  
MAMPARA COMPUESTA POR DOS VIDRIOS LAMINARES DE SEGURIDAD 3+3 MM CON BUTIRAL TRANSPARENTE SEPARADOS MODULARMENTE CON JUNQUILLOS DE ALUMINIO Y CÁMARA CENTRAL DE 50MM.

DIMENSIONES SEGÚN DOCUMENTACIÓN GRÁFICA.

COLOCACIÓN DE FRANJAS DE 10CM DE ANCHO DE VINOLO TRANSLÚCIDO.

MAMPARAS PLANTA BAJA



M-5

MAMPARA DESPACHO DIRECCIÓN COMUNIDAD DE MADRID.  
MAMPARA PRINSA O SIMILAR. MAMPARA TECNIWANDE-RAU DE SUELO A TECHO O SIMILAR.  
TABIQUE TECNIWANDE DE PERFILERÍA OCULTA, MODULACIÓN ESTÁNDAR DE 1000 o 1200 MM DE ESPESOR TOTAL 82 MM. ESTRUCTURA INTERIOR Y EXTERIOR DE ALUMINIO EXTRUSIONADO, CALIDAD SEGÚN NORMA 6063 Y DUREZA T5. SEGÚN NORMA UNE EN573-3. PERFILERÍA VISTA ACABADA EN ALUMINIO ANODIZADO EN SU COLOR.  
MAMPARA COMPUESTA POR DOS VIDRIOS LAMINARES DE SEGURIDAD 3+3 MM CON BUTIRAL TRANSPARENTE SEPARADOS MODULARMENTE CON JUNQUILLOS DE ALUMINIO Y CÁMARA CENTRAL DE 50MM.

NOMENCLATURA DE CARPINTERÍAS - PLANTA



PROMOTOR:



DIRECCIÓN GENERAL  
DE SERVICIO PÚBLICO  
DE EMPLEO  
  
CONSEJERÍA DE ECONOMÍA,  
HACIENDA Y EMPLEO

ARQUITECTO: FERNANDO RODRÍGUEZ-BERMEJO  
Nº Cal. COAM: 10.970



POBLACION :

**COLLADO VILLALBA (MADRID)**  
*Calle Rafael Alberti, 2*

ENCARGO :

ADECUACIÓN DE LOCAL PARA LA  
OFICINA DE EMPLEO DE COLLADO VILLALBA

FASE :

PROYECTO BÁSICO Y DE EJECUCIÓN

ESTADO REFORMADO - PLANTA BAJA  
MEMORIA DE CARPINTERÍAS (V)

MODIFICACION PLANO :

INMUEBLE

FECHA

PROYECTO :

04/2025

MODIFICADO :

--/----

PLANO

PLANO Nº

15.5

ESCALA

N

1/20

Abril 2025

15-OF. EMPLEO VILLALBA\_ER-MEMORIA DE CARPINTERIAS.dwg